

千葉大学学習状況・情報利用環境調査 2021

集計報告書

千葉大学アカデミック・リンク・センター
2022年5月27日

はじめに

- アカデミック・リンク・センターでは、アカデミック・リンク、附属図書館および千葉大学の学習環境を整備すること、また、学生の学習行動と学習成果の関連を検証することを目的に、「千葉大学学習状況・情報利用環境調査」を毎年度実施している。本集計報告書は、2021年度の在学学生を対象に実施した調査結果をまとめたものである。

○調査の概要

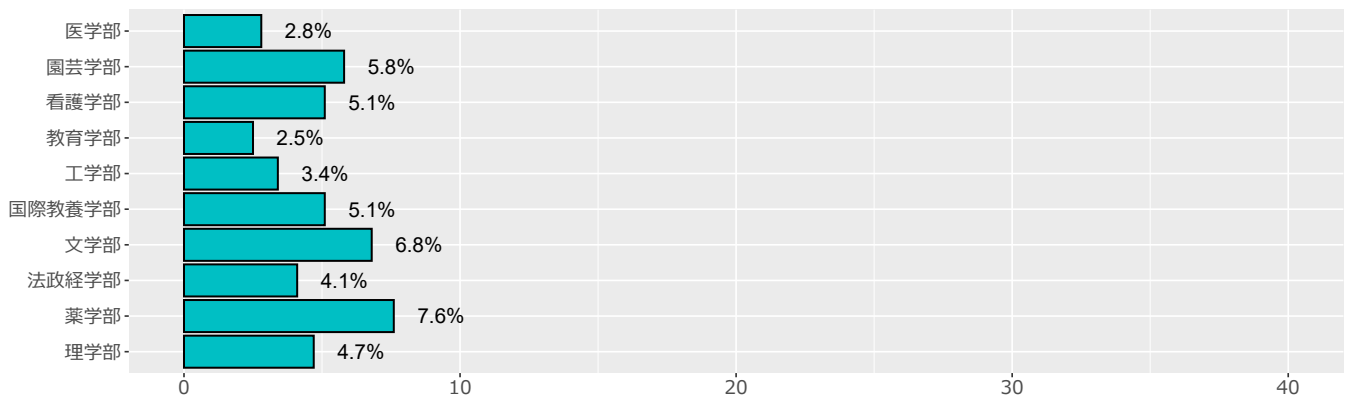
- 実施期間：2022年1月7日～2022年1月31日
- 方法：千葉大学が契約する Google Workspace の Google Forms を用いたウェブアンケート
- 対象：千葉大学に在学する学部学生
- 総回答者数：435
- 有効回答者数：430
- 回収率：4.1% (430/10381) ※ 前年度 23.0%

○2020年度調査からの変更点

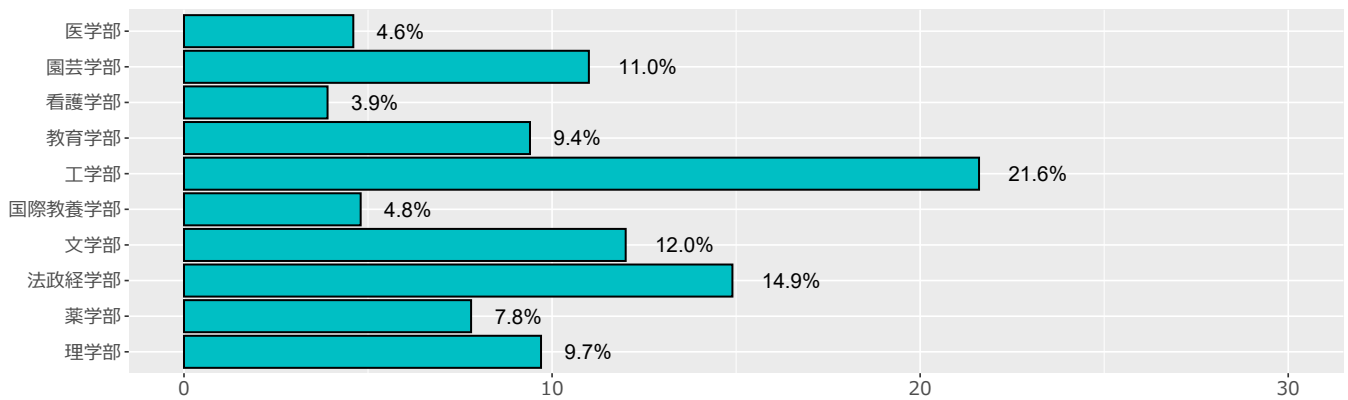
- 設問については経年比較可能性を担保するため、大幅な変更は行わない一方、2021年度の学内の状況に即した加除修正を実施した。
- 回答の重複排除のため、当初 Google Workspace へのログインを求める形式を採用したが、回収数が大幅に低下したため、1月24日にログインを求めない方式に修正した。

○部局別回収率

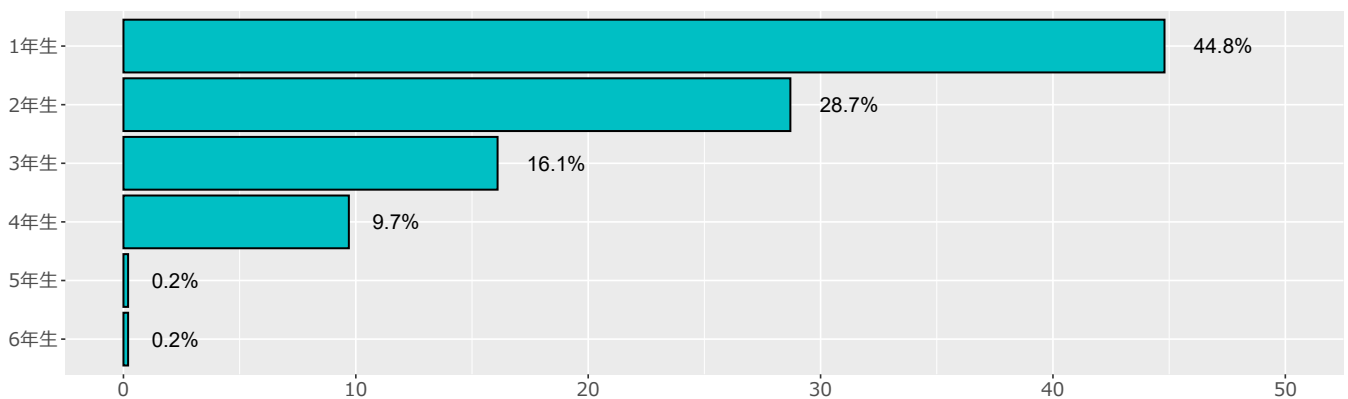
	有効回答者数：人	2021年度学生数：人	回収率：%
医学部	20	716	2.8
園芸学部	48	822	5.8
看護学部	17	332	5.1
教育学部	41	1639	2.5
工学部	94	2772	3.4
国際教養学部	21	413	5.1
文学部	52	769	6.8
法政経学部	65	1585	4.1
薬学部	34	448	7.6
理学部	42	885	4.7



○調査回答者の部局構成比



○調査回答者の学年

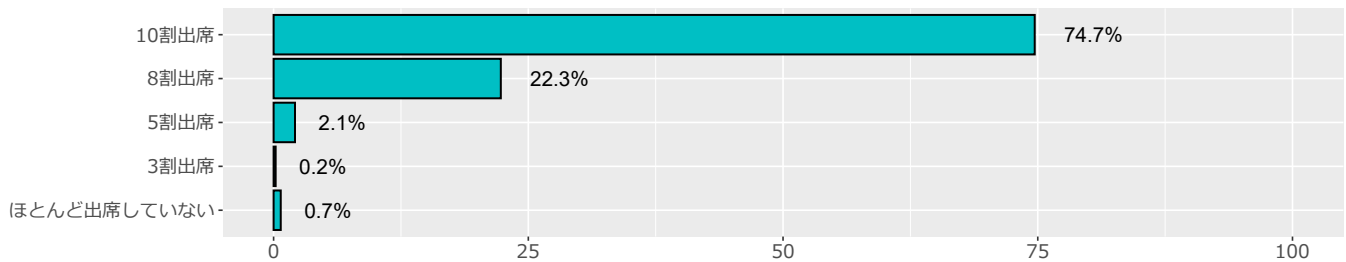


* 入学年度をもとにして算出。

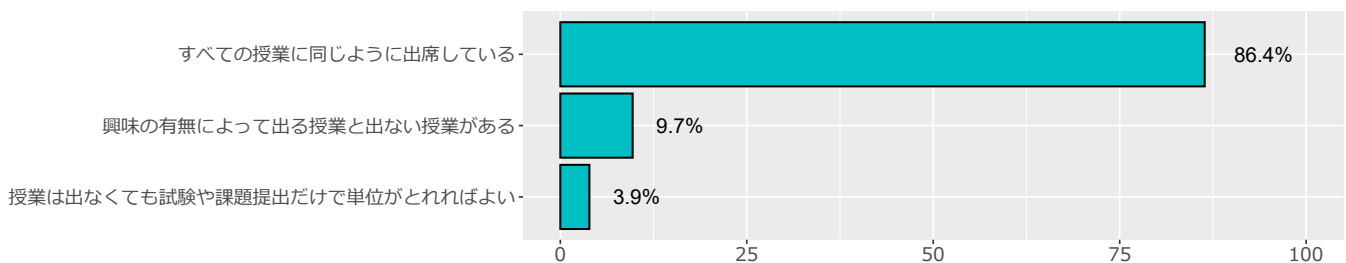
集計結果（全学版）

大学の授業について伺います

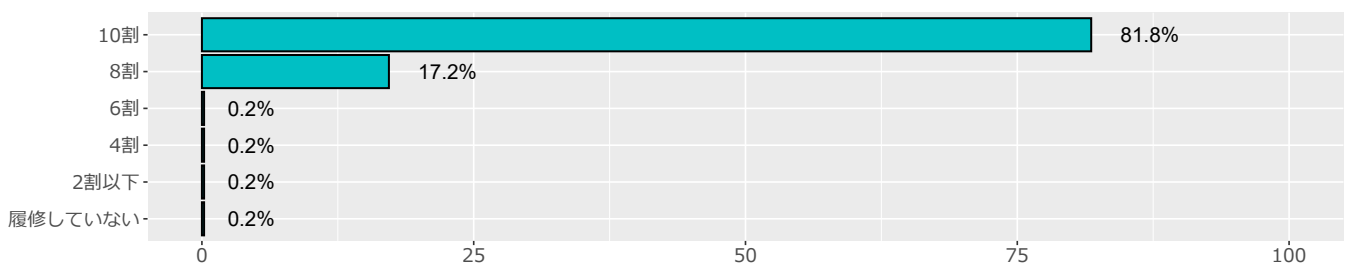
【問 1】今年度、あなたは平均的にどのくらい授業に出席していますか。あてはまるものをチェックしてください。【ひとつだけ】（N=435、%）



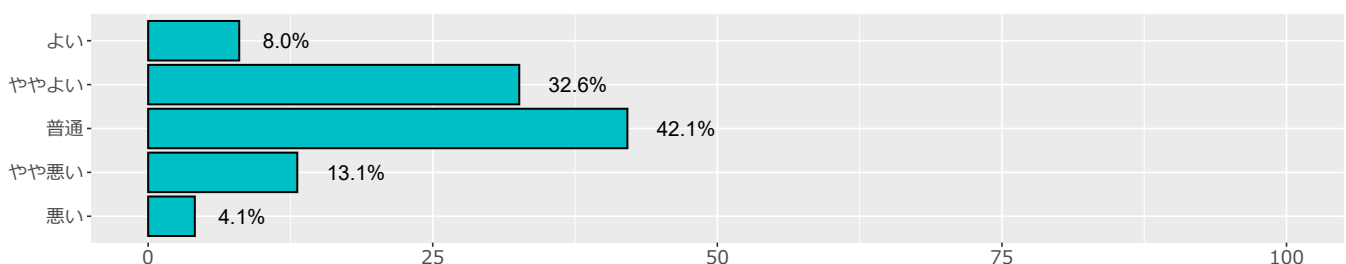
【問 2】あなたは授業に対してどのようなスタンスをとっていますか。あてはまるものをチェックしてください。【ひとつだけ】（N=435、%）



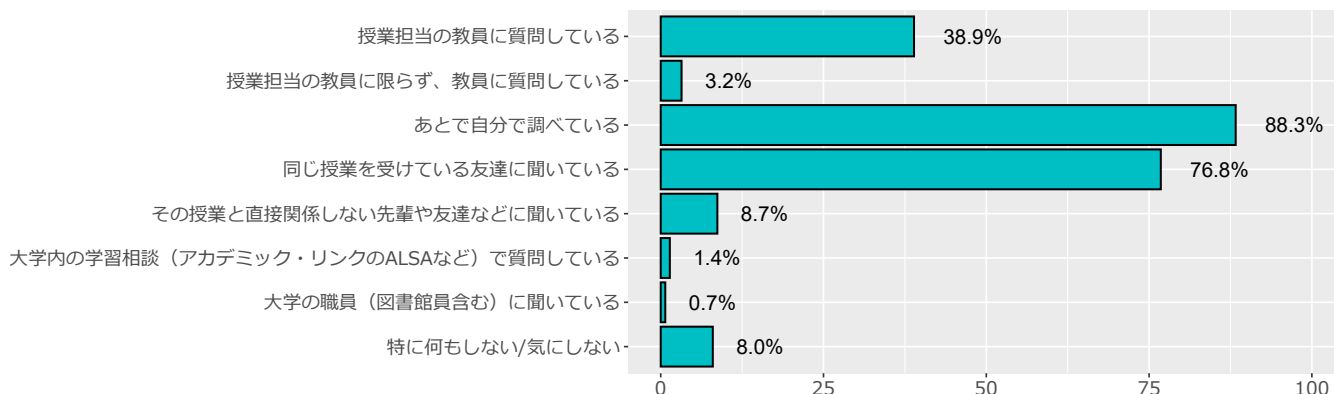
【問 3】履修登録した授業のうち、単位を取得した授業は何割くらいですか。あてはまるものを選択してください。【ひとつだけ】（N=435、%）



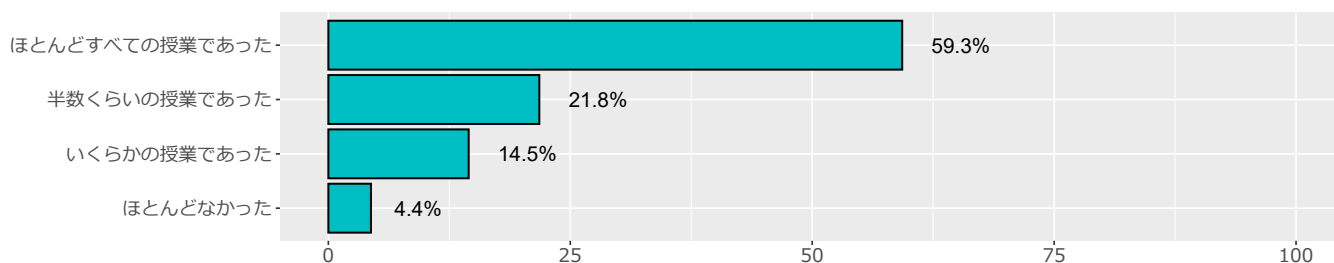
【問 4】あなたは自分自身の大学での成績が、所属している学科／課程の中で、どのくらいの位置にあると思いますか。あてはまるものを選択してください。【ひとつだけ】（N=435、%）



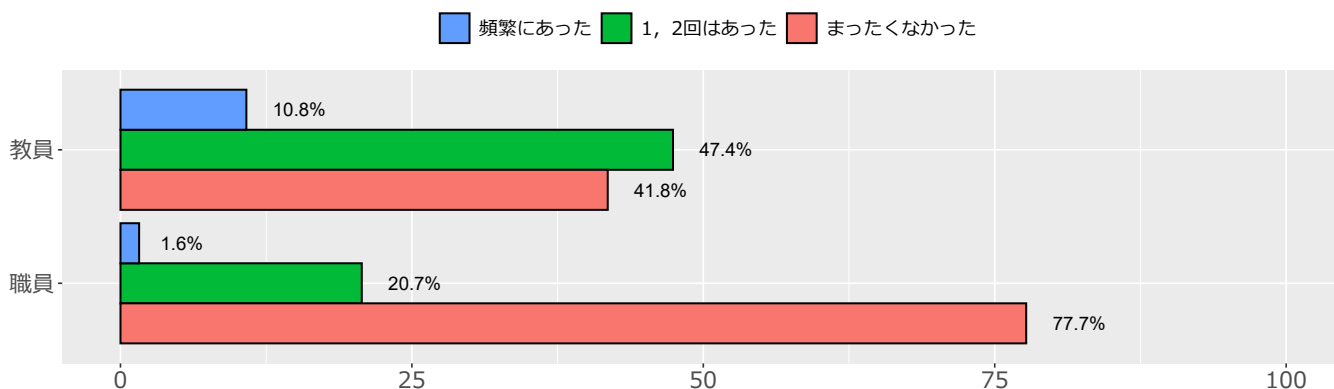
【問5】あなたは大学の授業でわからない内容があったとき、どのようにしていますか。あてはまるものを全て選択してください【いくつでも】(N=435、%)



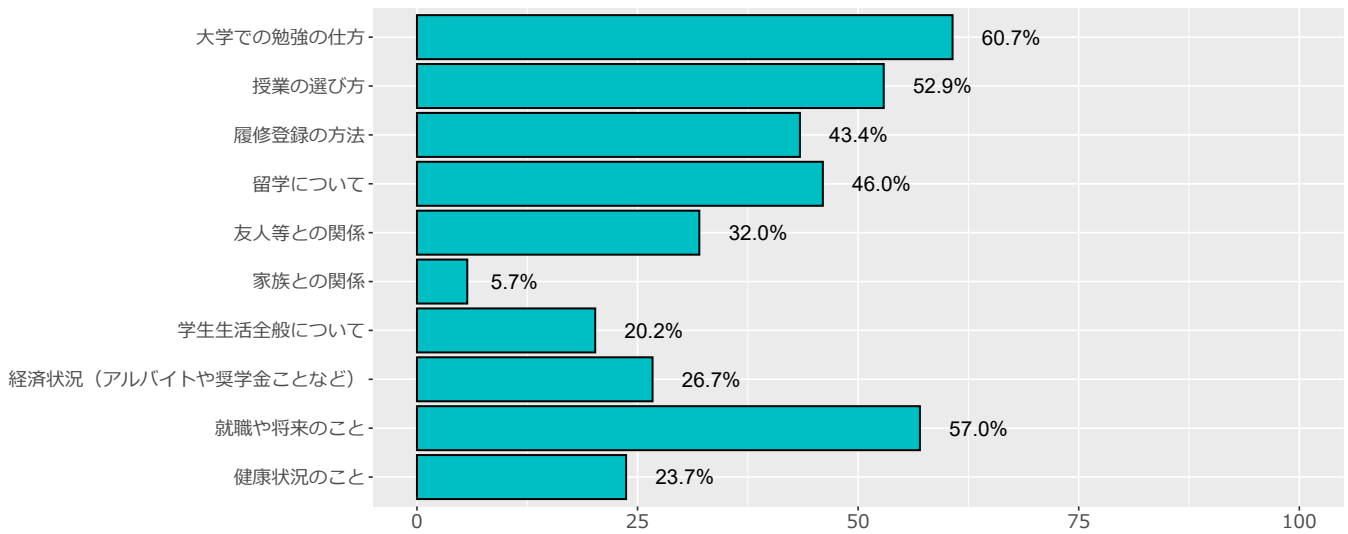
【問6】あなたが、今年度履修した授業科目で、予習・復習の指示、宿題等があったものはどのくらいありますか。あてはまるものを選択してください。【ひとつだけ】(N=435、%)



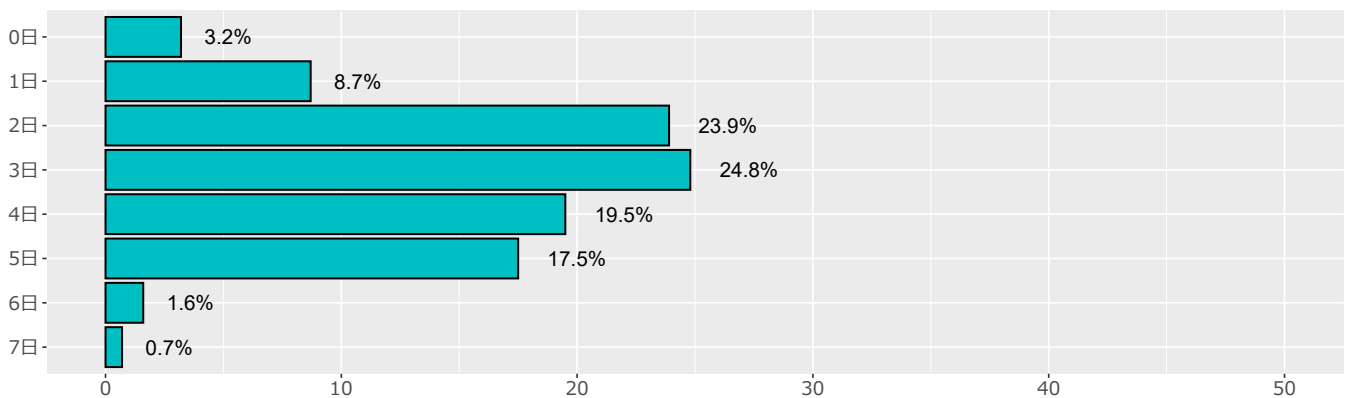
【問7】あなたは、今年度、教員や職員に相談したり、アドバイスを求めたことがどの程度ありましたか。それぞれについてあてはまるものを選択してください。【それぞれひとつだけ】(N=435、%)



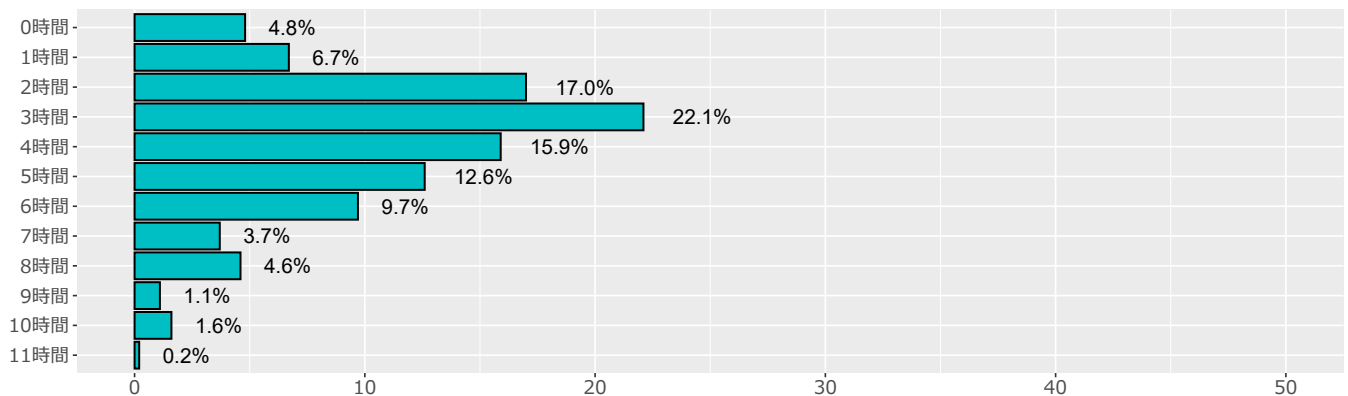
【問 8】あなたは、大学入学後、次のようなことで困ったこと、悩んだことはありますか。あてはまるものを全て選択してください。【いくつでも】(N=435、%)



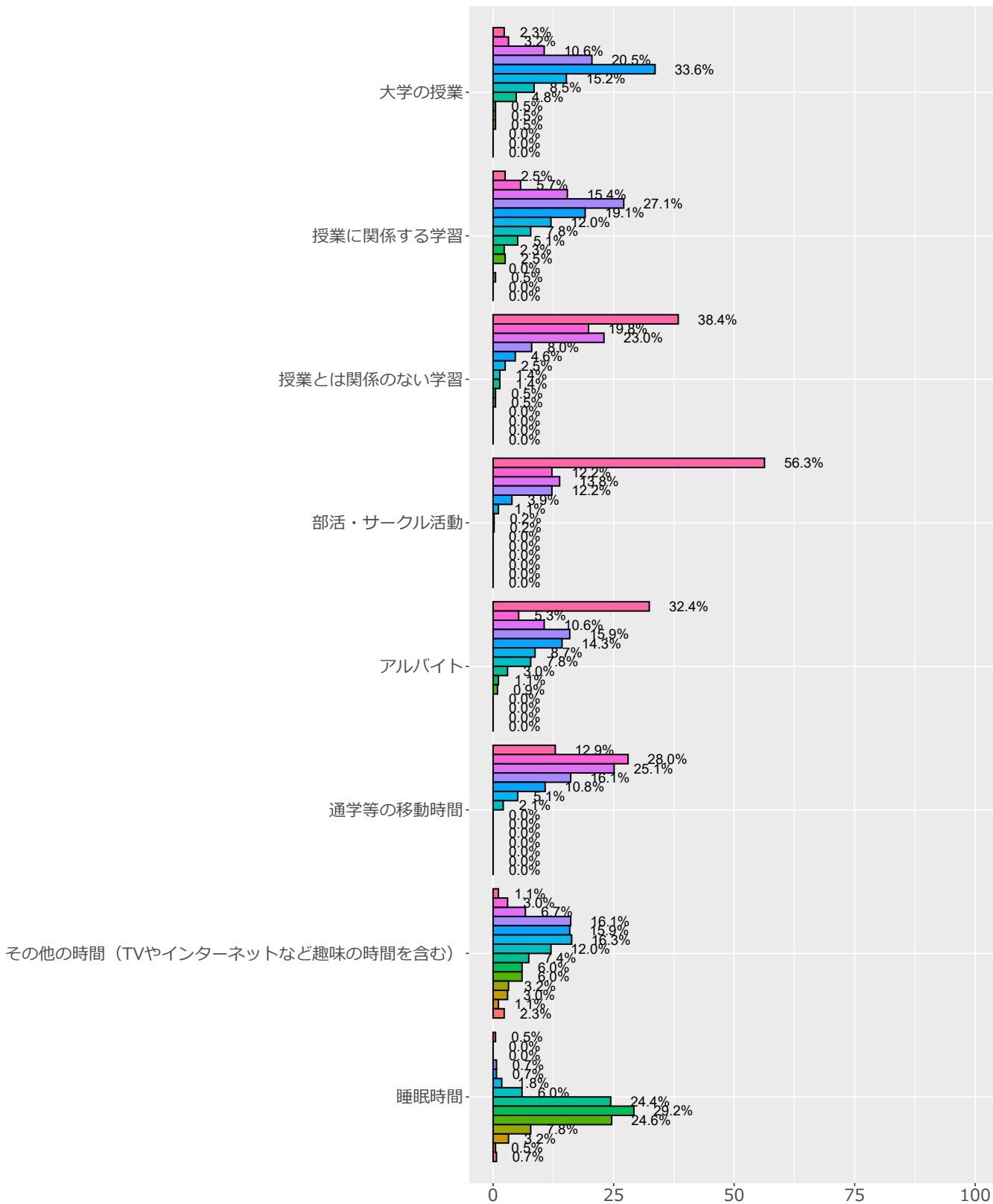
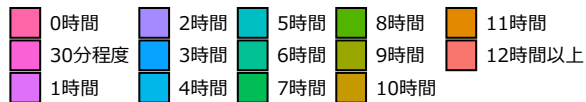
【問 9】あなたは第 4・第 5 タームに、平均すると、週に何日くらい大学にいましたか。あてはまるものを選択してください。【ひとつだけ】(N=435、%)



【問 10】あなたは第 4・第 5 タームに、平均すると、1日に何時間くらい、大学にいましたか。あてはまるものを選択してください。【ひとつだけ】(N=435、%)

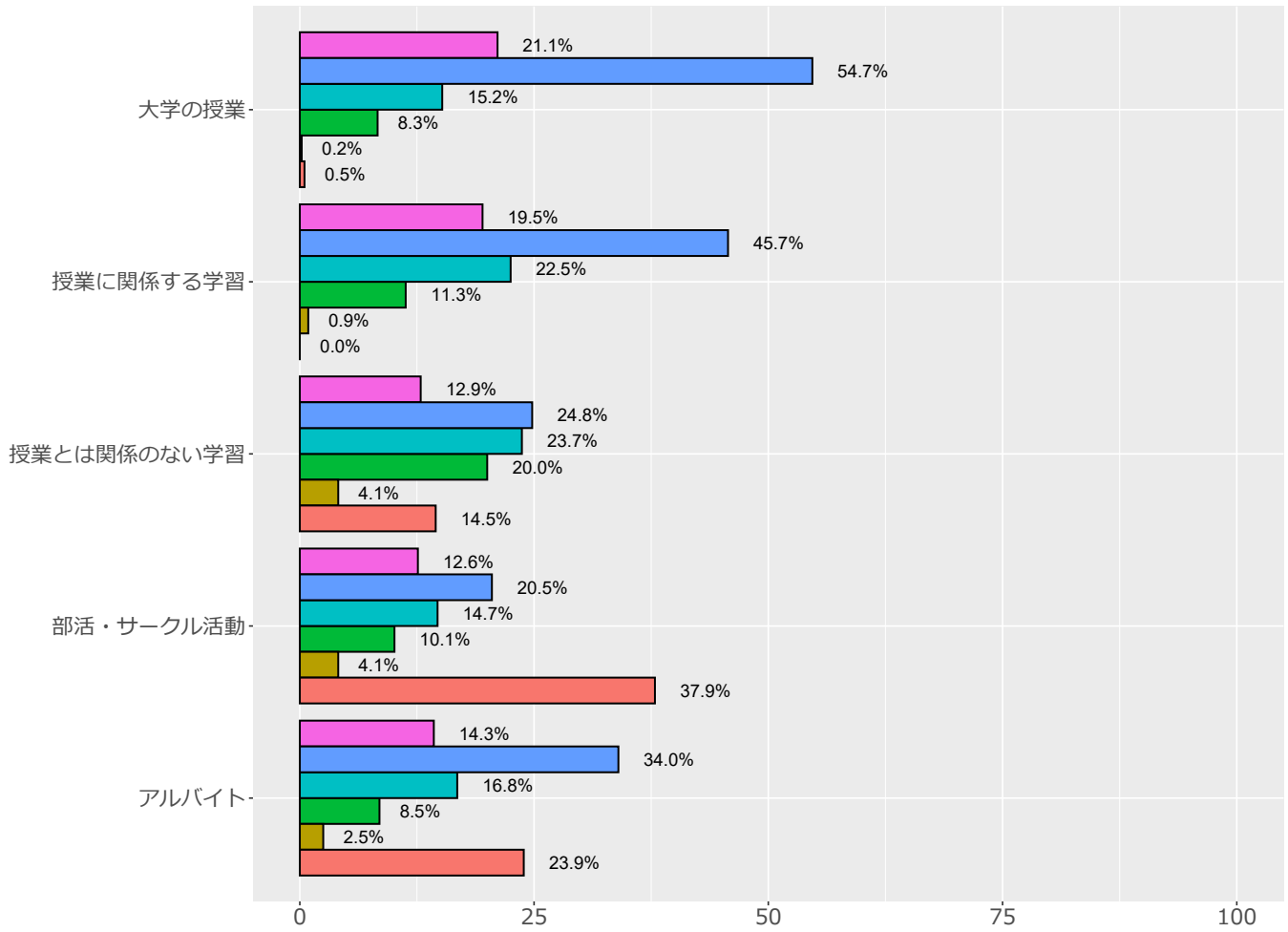


【問 11】あなたは以下の項目について、授業学期中、1日平均どれくらいの時間を費やしていますか。それぞれにかかる時間を選択してください。【合計が24時間になるように】(N=435、%)



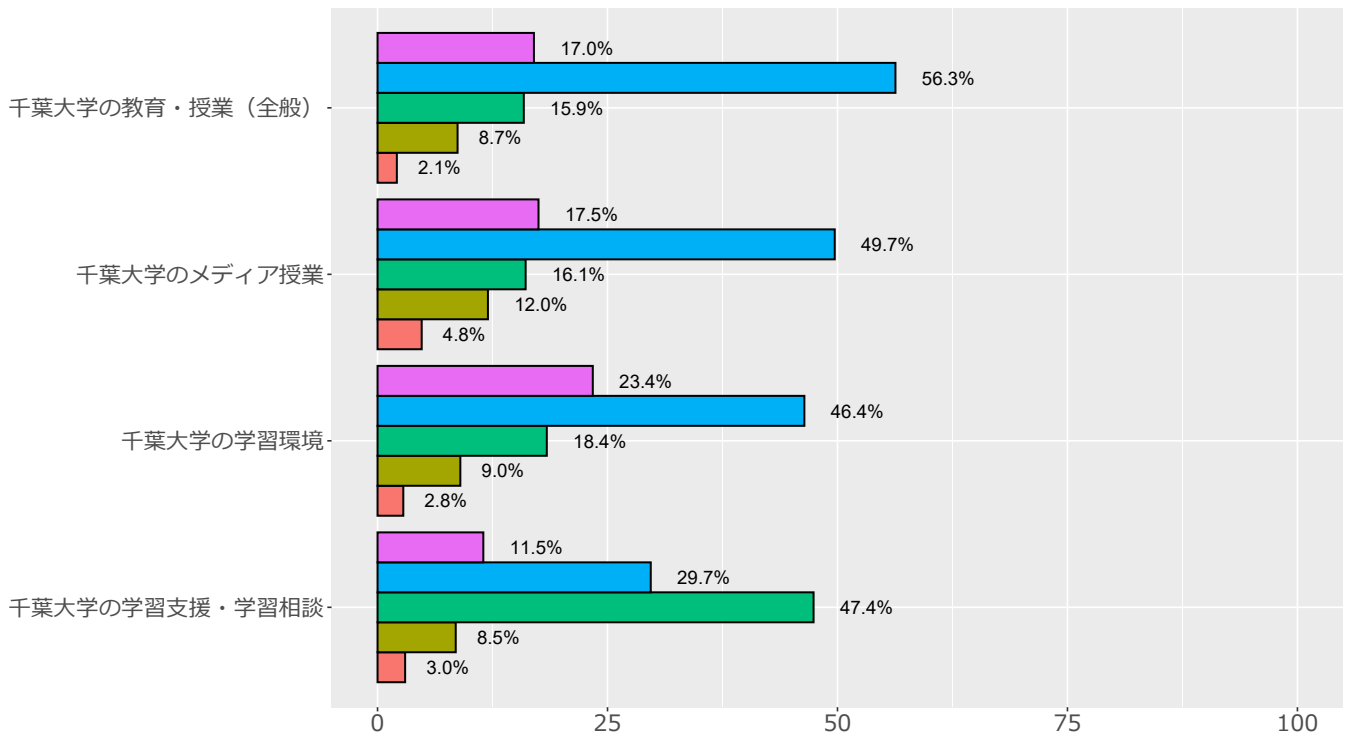
【問 12】あなたは次の項目について、どの程度熱心に取り組んでいますか。あてはまるものを選択してください。【それぞれひとつだけ】(N=435、%)

とても熱心に取り組んでいる
 どちらともいえない
 まったく熱心に取り組んでいない
 やや熱心に取り組んでいる
 あまり熱心に取り組んでいない
 行っていない／参加していない



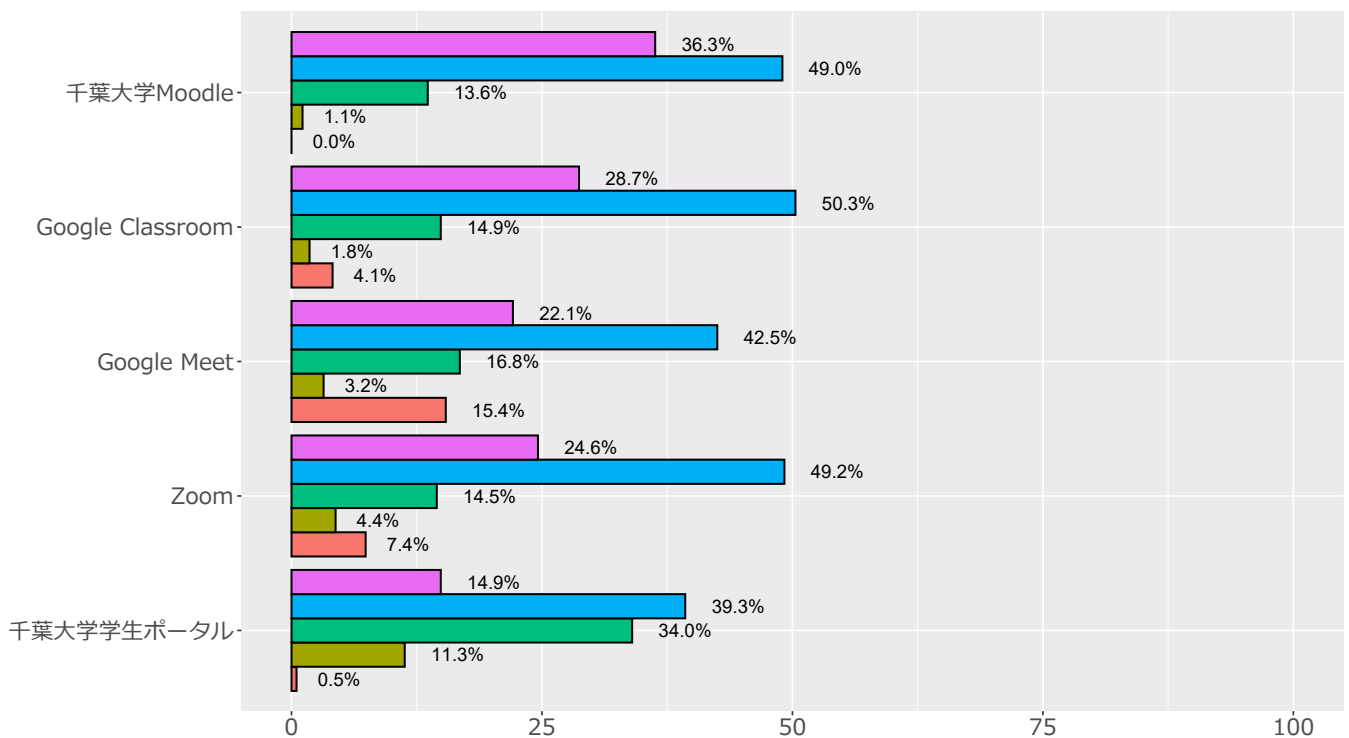
【問 13】あなたは千葉大学の次の項目にどの程度満足していますか。あてはまるものをチェックしてください。【それぞれひとつだけ】(N=435、%)

5: とても満足している 4: やや満足している 3: どちらともいえない 2: あまり満足していない 1: 不満である



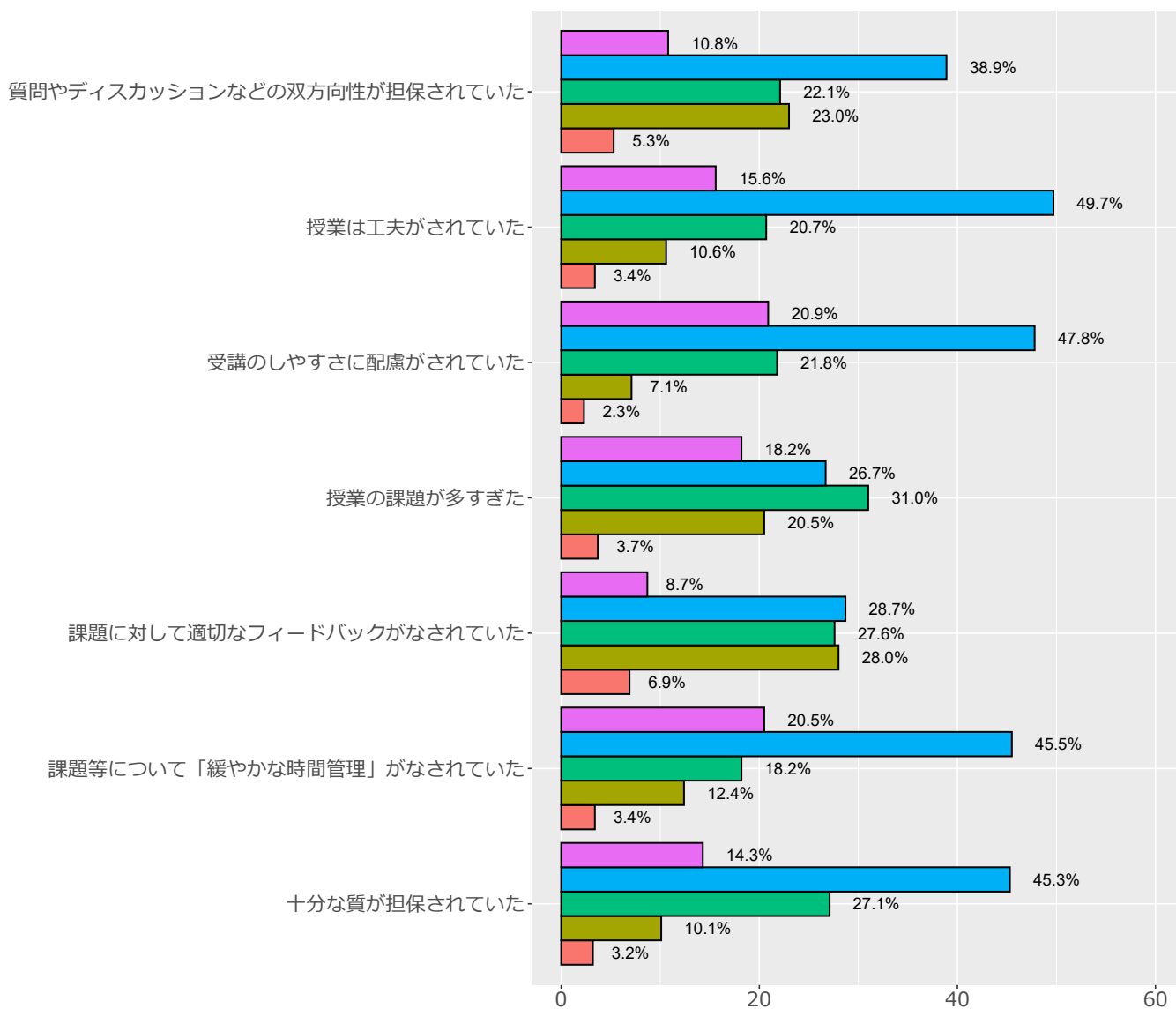
【問 14】あなたは、千葉大学が使用している以下のシステムの使いやすさについて、どのように考えていますか。【それぞれひとつだけ】(N=435、%)

4: とても使いやすい 3: やや使いやすい 2: やや使いづらい 1: とても使いづらい 0: 使ったことがない



【問 15】あなたが履修した千葉大学のメディア授業を振り返って、全体として、以下の項目についてどのように感じますか。
【それぞれひとつだけ】(N=435、%)

5: とてもそう思う 4: ややそう思う 3: どちらともいえない 2: あまりそう思わない 1: まったくそう思わない



【問 16】あなたが履修したメディア授業のうち、最も受講してよかったと思う授業科目名とその授業の中で工夫されていた点を、以下に入力してください。(N=100、%)

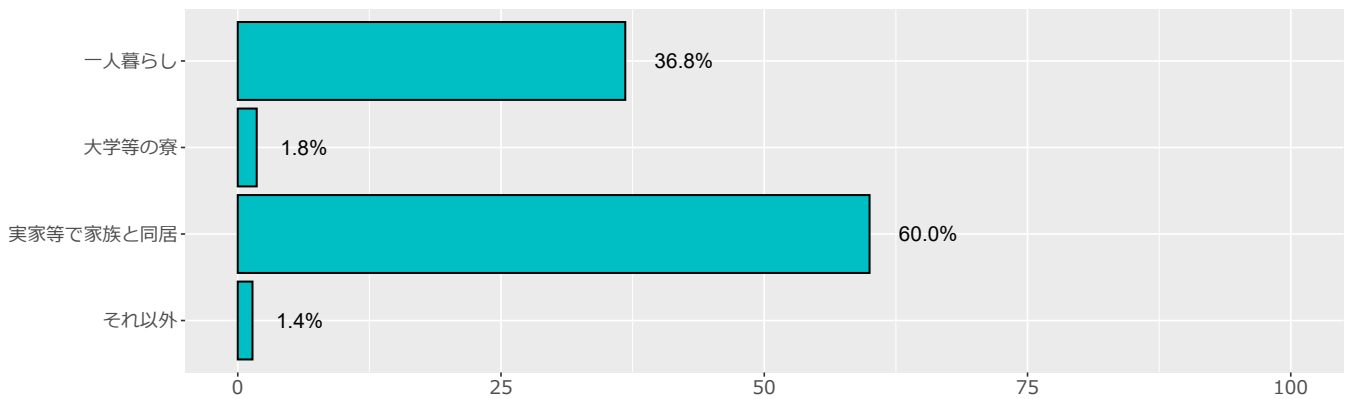
※ 非公開

【問 17】あなたが履修したメディア授業のうち、最も問題がある、あるいは改善が必要と思う授業科目名とその理由を、以下に入力してください。(N=81、%)

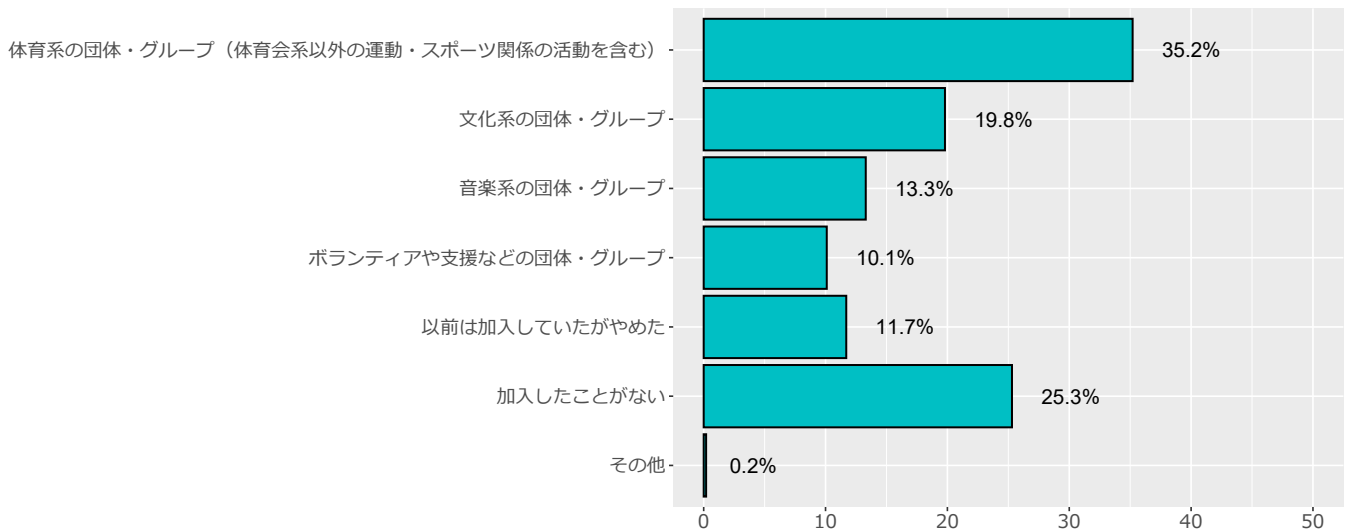
※ 非公開

学生生活について質問します

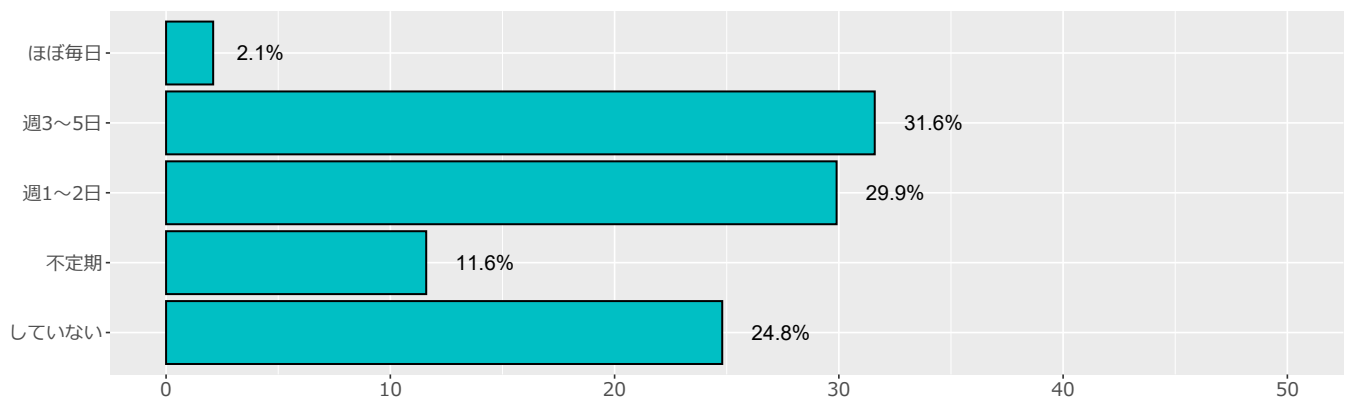
【問 18】 あなたの現在の居住形態を教えてください。【ひとつだけ】 (N=435、%)



【問 19】 あなたは現在、学内外で部活動やサークル活動を行う団体に所属していますか。あてはまるものを全てチェックしてください。【いくつでも】 (N=435、%)

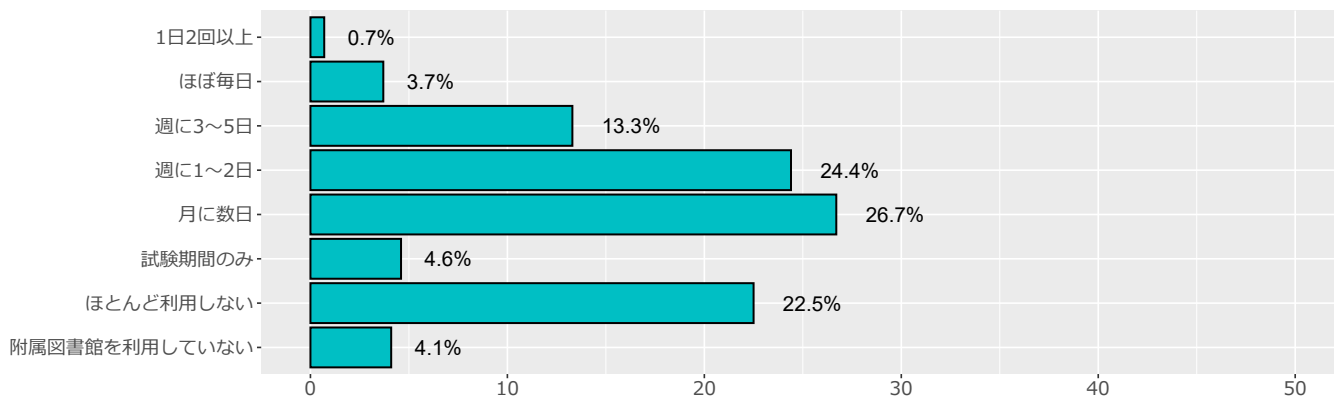


【問 20】 あなたは、現在アルバイトをしていますか。あてはまるものを選択してください。【ひとつだけ】 (N=431、%)

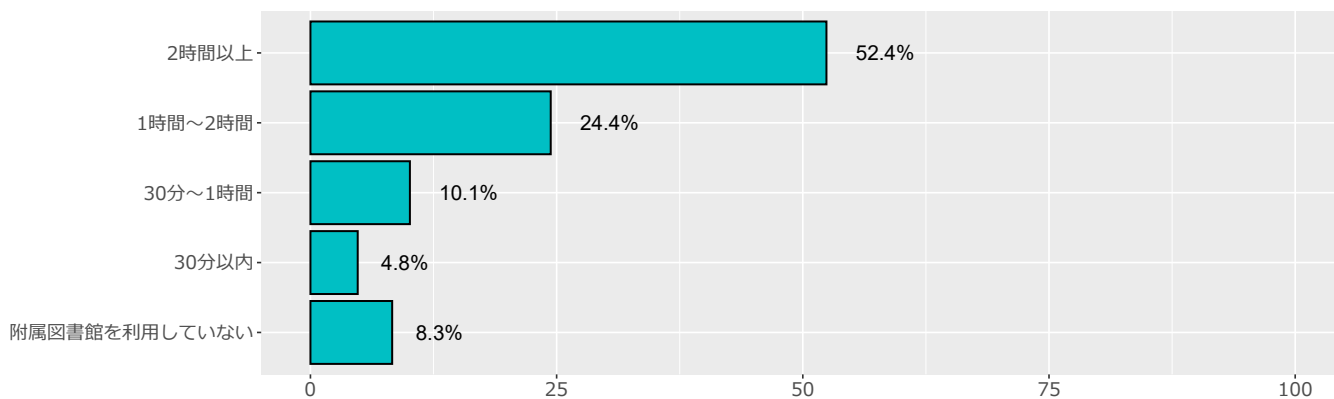


千葉大学附属図書館（本館・亥鼻分館・松戸分館すべて）について伺います

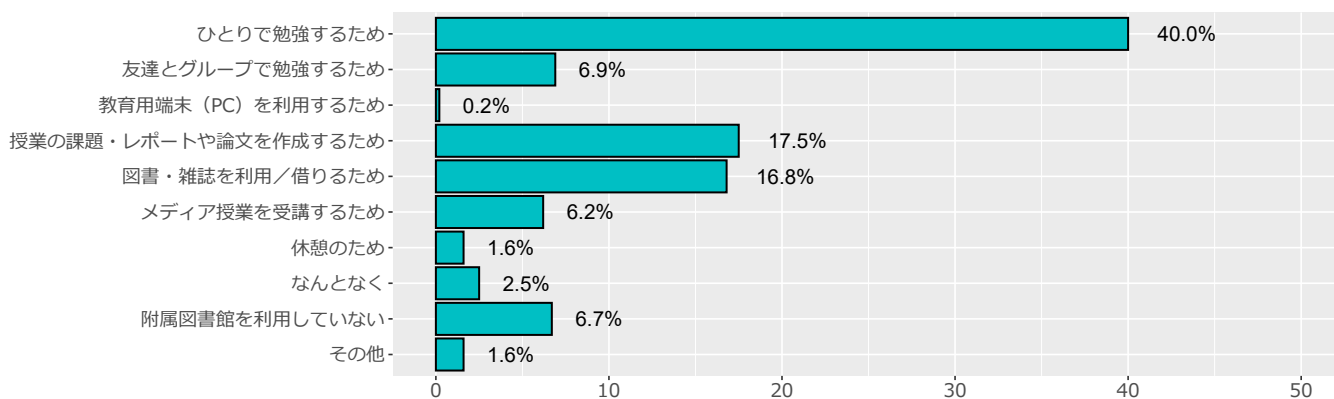
【問 21】 附属図書館をどのくらいの頻度で利用しますか？あてはまるものを選択してください。【ひとつだけ】（N=435、%）



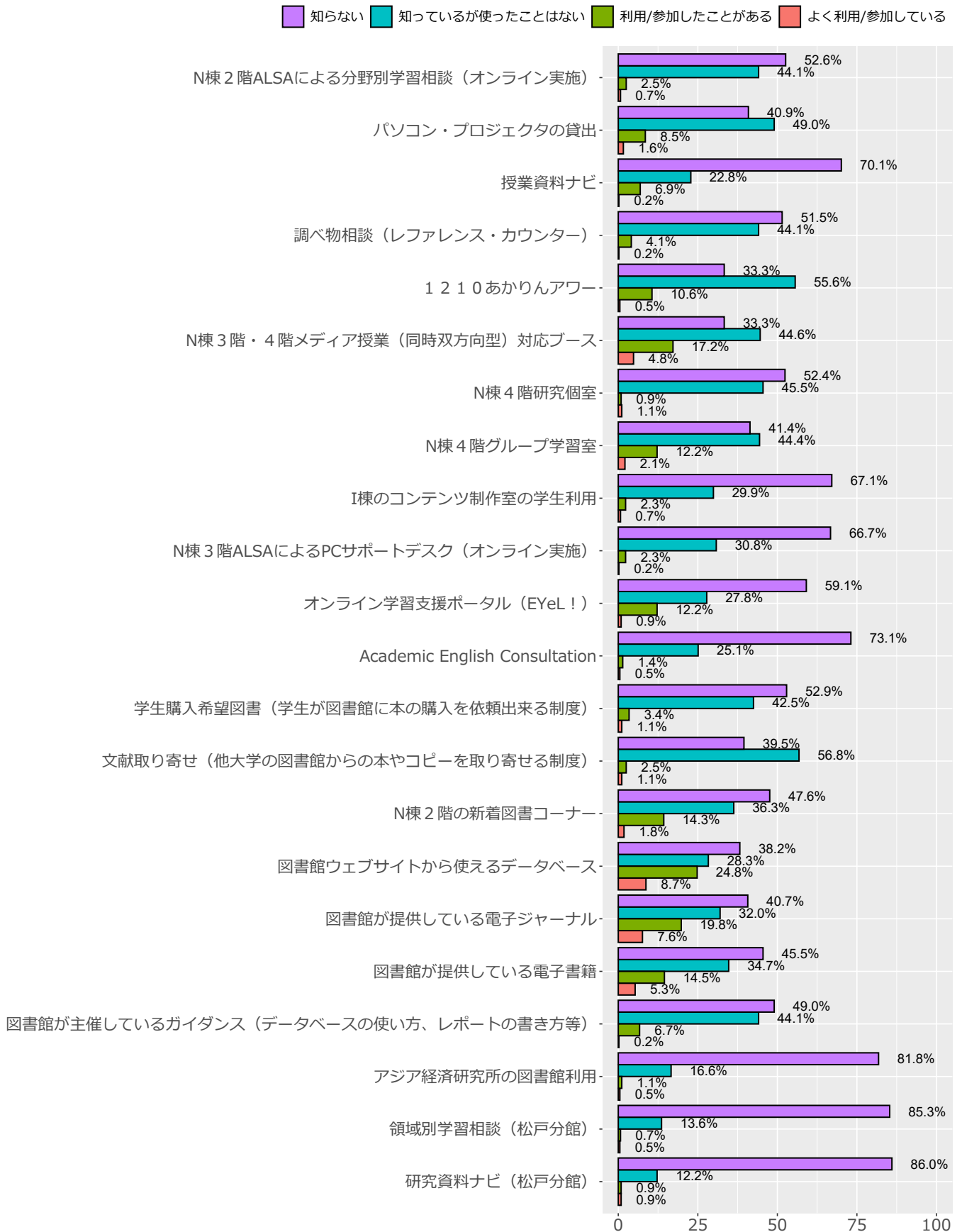
【問 22】 一度附属図書館に行くと、どれくらいの時間滞在していますか？あてはまるものをチェックしてください。【ひとつだけ】（N=435、%）



【問 23】 附属図書館の主な利用目的として、あてはまるものを選んでください。【ひとつだけ】（N=433、%）



【問 24】 附属図書館本館の施設やサービスについて、存在を知っていますか？ もしくは実際に利用したことがありますか？
 あてはまるものを選択してください。【それぞれひとつだけ】 (N=435、%)



【問 25】現在の千葉大学附属図書館の学習環境について、思うところがあれば自由に入力してください。

※ 学外非公開

【問 26】現在の千葉大学【全体】の学習環境について、思うところがあれば自由に入力してください。

※ 学外非公開