

# 千葉大学電子的情報資源統合認証サービスによる 学外からの電子ジャーナル等データベース 利用ガイド EBSCOhost 編

千葉大学で契約している電子ジャーナルや論文情報データベース等の多くは、自宅・出先など大学外からも、統合情報センター発行のアカウント(学術情報基盤システムアカウントの「利用者番号」と「パスワード」)でログインして利用することができます。

EBSCOhostで利用できるデータベース

- ・ Academic Search Premier (海外電子ジャーナル)、MLA(文学)、PsycINFO(心理学)、MEDLINE, Cochrane, CINAHL (医学・看護・薬学)、LISTA(図書館情報学)
- ・ eBookCollection [旧NetLibrary](電子書籍)、

2

EBSCO

Sign In


User ID


Password


[Forgot your MyEBSCO password?](#)

Sign In


Or

 Access through your institution

 Sign in with Google

 Sign in with Clever

3



CHIBA UNIVERSITY

千葉大学電子的情報資源統合認証サービス  
利用者番号/Account ID:

パスワード/Password:

Login

このサービスには、統合情報センターの利用者番号/パスワードが必要です。  
図書館の利用者IDではご利用できません。ご注意ください。

このサービスについて、詳しくは「こちら」をご覧ください。  
お問い合わせは、付属図書館まで、  
利用者番号の照会は、統合情報センターまでどうぞ。

## 【ログイン手順】

- ① EBSCOhostにアクセス  
( <https://search.ebscohost.com/login.aspx?profile=ehost&custid=s9968004> )
- ② ログイン画面下の[Institutional Login]をクリック
- ③ 【統合認証サービス】のログイン画面になるので、統合情報センターの“利用者番号”と“パスワード”でログイン
- ④ 利用するデータベースを選択

## 【問い合わせ先】

- 電子ジャーナル等データベースに関して  
千葉大学附属図書館 <https://www.ll.chiba-u.jp/> <fbc2262☆office.chiba-u.jp>
- アカウントに関して  
統合情報センター <https://www.imit.chiba-u.jp/> <info\_imit☆ml.chiba-u.jp>
- 統合メールのアカウントをお持ちで“利用者番号”が分からない場合  
利用者番号調査ページ【学内専用】 <https://chkact.chiba-u.jp/checkacct.html>

※メールアドレスの☆は半角の@にしてください